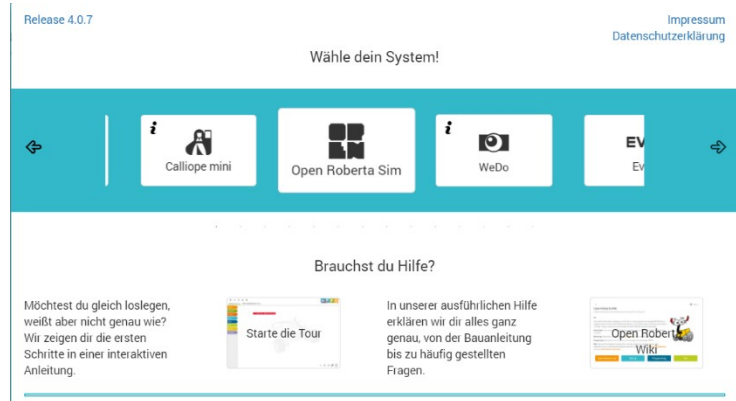


# KANNST DU UNSERE AUFGABEN LÖSEN?

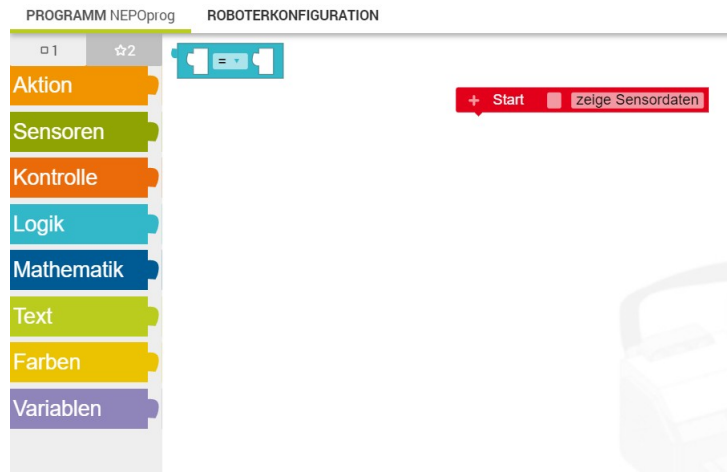
## Eine kurze Anleitung zuvor

Geh auf die Homepage <https://lab.open-roberta.org/> und wähle **Open Roberta Sim** aus.



Links siehst du verschiedene Gruppen.


Klickst du sie an, siehst du Befehle, die dein Roboter ausführen kann.

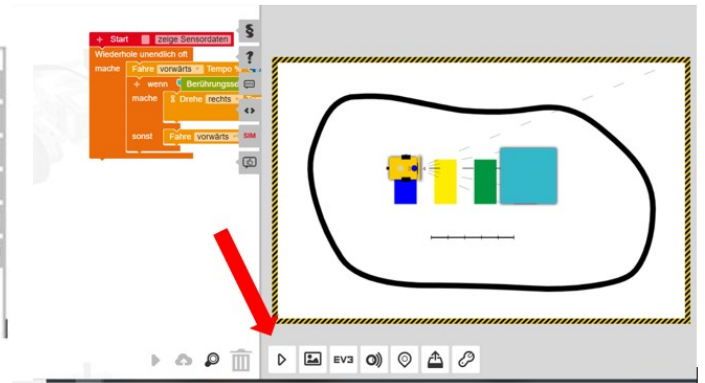


Ziehe deine Auswahl in die Mitte des Bildschirms. Du kannst verschiedene Befehle aneinanderreihen. Es funktioniert wie beim Puzzeln. Achtung! Nicht alle Befehle (Puzzleteile) passen zusammen.





Du möchtest, dass dein Robo die Befehle ausführt? Klicke auf SIM und anschließend auf das  Symbol.



Hier kannst du die Umgebung für deine Simulation ändern und auswählen.